

## fdt: mon collègue

1. Exercice de vocabulaire: trouve les paires.

Gehe auf LearningApps und wiederhole das Vokabular zum Thema Schule

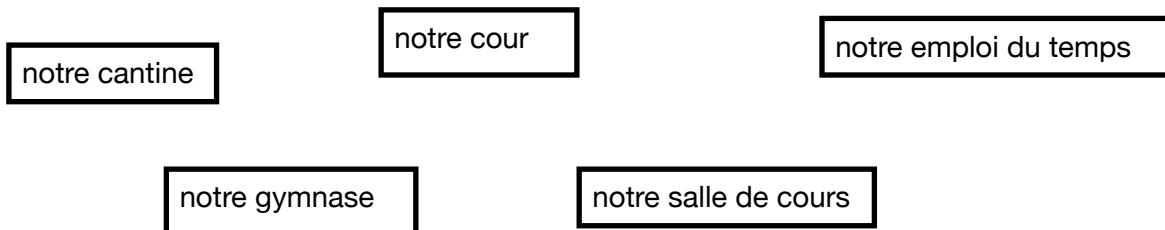
<https://learningapps.org/display?v=pj0muykb523>

2. Présente ton collègue. Pour les informations générales, fais l'exercice dans ton cahier d'activités p.8/ ex5.

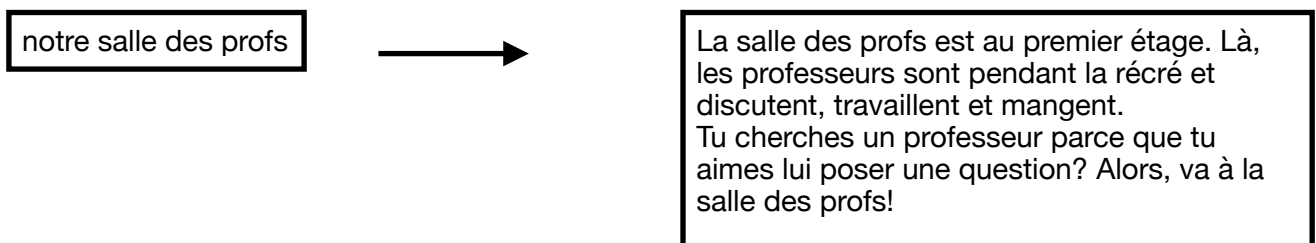
Stelle deine Schule vor. Für die allgemeinen Informationen, bearbeite in deinem Cahier d'activités S.8/ex5.

3. Ecris un petit texte de 4-6 phrases sur ton collègue. Choisis un sujet.

Schreibe einen kleinen Text über deine Schule. Wähle ein Thema aus, über das du schreiben möchtest.



Voilà un exemple. Hier findest du ein Beispiel:



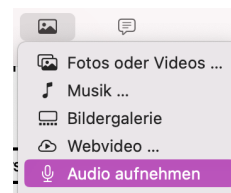
4. Crée une page avec une photo et ton texte enregistré. Emploie l'application pages.

Gestalte eine Seite auf pages: nimm ein Foto auf und erstelle eine Audiodatei:

Pour les rapides: enregistrez aussi le texte du cahier d'activités!

Wer schnell ist, kann auch noch den Text aus dem cahier d'activités aufnehmen!

Öffne pages und gehe auf Medien - Audio aufnehmen






exemple:

notre salle des profs

5. Ecoute le texte de ton voisin. Evalue sa prononciation. Si possible, corrige ses fautes de prononciation.

Höre den Text deines Tischnachbarn an. Bewerte seine Aussprache. Wenn möglich, korrigiere seine Fehler.

Bewertungskategorie			
Nasale: [õ] on [ã] orange [ɛ̃] voisin			
stumme Endungen (Konsonanten am Wortende , -ent bei Verben der 6. Person)			
s-Laute (stimmhaft- stimmlos)			
e-Laute: [e] =e [ə] = ö [ɛ]= ä			

devoirs: Fais l'exercice en ligne sur le vocabulaire.

einfach: <https://wordwall.net/resource/61821864>

schwieriger: <https://wordwall.net/de/resource/52946093>